



Başlıca endeksler erken saatlerde karışık bir şekilde işlem gördü. Cansız fiyat hareketi kısmen devam eden konsolidasyon çabalarından ve Salı günü Kasım Tüketici Fiyat Endeksi, Çarşamba günü FOMC toplantısı ve Perşembe günü Kasım Perakende Satış Raporu'nun yer aldığı yoğun bir hafta öncesinde bekle ve gör zihniyetinden kaynaklandı diyebiliriz.

Ayrıca ECB ve İngiltere Merkez Bankası da Perşembe günü kendi politika toplantılarını gerçekleştirecek.

Piyasa katılımcıları dünkü seansta yapılan iki Hazine tahvili satışı öncesinde de tereddütlü davrandılar. 50 milyar dolarlık 3 yıl vadeli tahvil ihalesi ve 37 milyar dolarlık 10 yıl vadeli tahvil ihalesi zayıf taleple karşılandı, ancak Hazine tahvilleri sonuçlara rağmen düşük seviyelerini korudu. 2 yıllık tahvil faizi %4,77'ye ulaştıktan sonra bir baz puan düşerek %4,73'e, 10 yıllık tahvil faizi ise %4,28'e ulaştıktan sonra bir baz puan düşerek %4,24'e geriledi.

Eşit ağırlıklı S&P 500 %0,9'luk bir kazançla kapanırken, piyasa değeri ağırlıklı S&P 500, kısmen mega cap alanındaki göreceli zayıflık nedeniyle %0,4'lük bir kazanç kaydetti. Vanguard Mega Cap Growth ETF (MGK) %0,2 geriledi.

Yarı iletken ekipman hisseleri, Wall Street Journal'ın New York'un Albany Üniversitesi'nde bir araştırma tesisine yatırım yapmak için yarı iletken şirketlerle bir araya geldiği haberinin ardından son seansta güçlü bir performans sergiledi. Philadelphia Yarı İletken Endeksi %3,4 artış gösterdi.

S&P 500 sektörlerinden yalnızca biri düşüş kaydederken (iletişim hizmetleri (%-1,0)), en büyük kazançları tüketici temel malları (%+1,0) ve sanayi (%+0,9) sektörleri elde etti.

ADİL DEĞER 12 ARALIK:	
<ul style="list-style-type: none">S&P 500: 4,678Nasdaq 100: 16,438DJIA: 36,797	Nasdaq Composite: 37.9% YTD S&P 500: 20.4% YTD Dow Jones Industrial Average: 9.8% YTD S&P Midcap 400: 8.9% YTD Russell 2000: 7.0% YTD

12 ARALIK EKONOMİK AJANDA:

- Kasım NFIB Küçük İşletme İyimserliği (önceki 90,7)
- Kasım TÜFE (konsensüs %0.0; önceki %0.0) ve Çekirdek TÜFE (konsensüs %0.1; önceki %0.2)
- Kasım Hazine Bütçesi (önceki -\$66,6 bln)

12 ARALIK KAZANÇ RAPORU AÇIKLAYACAK ŞİRKETLER:

Pre-Market: ----

After-Hours: ----

HEDEF FİYATI YÜKSELTİLEN ŞİRKETLER:

- ABB Ltd (ABBNY) Citigroup'ta Nötr'den Satın Al'a yükseltildi
- AbbVie (ABBV) Goldman'da Nötr'den Satın Al'a yükseltildi
- Avantor (AVTR) TD Cowen'da Market Perform'dan Outperform'a yükseltildi; tgt 28\$'a yükseltildi

- Best Buy (BBY) Jefferies'de Hold'dan Buy'a yükseltildi; tgt 89\$'a yükseltildi
- The Cigna Group (CI) Jefferies'de Tut'tan Al'a yükseltildi; tgt 341 dolara yükseltildi
- Devon Energy (DVN) Morgan Stanley'de Equal-Weight'tan Overweight'e yükseltildi; tgt 52\$'a yükseltildi
- dLocal Limited (DLO) Barclays'te Underweight'ten Equal Weight'e yükseltildi; tgt 18\$'a yükseltildi
- Domino's Pizza (DPZ) The Benchmark Company'de Tut'tan Al'a yükseltildi; tgt \$455
- Equitable Holdings (EQH) Jefferies'de Hold'dan Buy'a yükseltildi; tgt 37\$'a yükseltildi
- Fortrea (FTRE) Citigroup'ta Nötr'den Satın Al'a yükseltildi; tgt 40 dolara yükseltildi
- Orsted A/S (DNNGY) Barclays'te Underweight'ten Equal Weight'e yükseltildi

HEDEF FİYATI İNDİRİLEN ŞİRKETLER:































- Agilon Health (AGL) Goldman'da Satın Al'dan Nötr'e düşürüldü; tgt 14\$
- Agree Realty (ADC) Mizuho'da Satın Al'dan Nötr'e düşürüldü; tgt 61 dolara indirildi
- Align Tech (ALGN) Goldman'da Nötr'den Sat'a düşürüldü; tgt 197\$
- Conagra (CAG) Evercore ISI'da Outperform'dan In-line'a düşürüldü
- CRISPR Therapeutics (CRSP) TD Cowen'da Market Perform'dan Underperform'a düşürüldü; tgt 30\$
- CubeSmart (CUBE) Evercore ISI'da Outperform'dan In-line'a düşürüldü; tgt 43 dolara yükseltildi
- Domino's Pizza (DPZ) Piper Sandler'da Overweight'ten Neutral'a düşürüldü; tgt 400\$'a indirildi
- EOG Resources (EOG) Morgan Stanley'de Overweight'ten Equal-Weight'a düşürüldü; tgt \$134
- Equity Residential (EQR) Mizuho'da Satın Al'dan Nötr'e düşürüldü; tgt 58 dolara indirildi

BİLANÇO GELİŞMELERİ:

- Blue Bird (BLBD) 0,18 \$ gelir elde etti; FY24 gelirleri aynı seviyede; uzun vadeli görünümü yineledi... BLBD %7,8 yükseldi
- Casey's General (CASY) 0,44\$ artış gösterdi, cirosunu aynı seviyede, bileşiklerini +%2,9 olarak açıkladı; FY24 (Nisan) iç bileşenler görünümünü yükseltti; aynı mağazada satılan yakıt galonu görünümünü yineledi... CASY %0,2 düşüşte
- Discover Financial Services (DFS) Michael Rhodes'u CEO olarak atadı... DFS %1,6 yükseldi
- Hasbro (HAS) önümüzdeki 18-24 ay içinde işgücünü yaklaşık 900 pozisyon azaltmayı planladığını doğruladı; 2025 sonuna kadar yıllık brüt 350-400 milyon dolar maliyet tasarrufu bekliyor
- Lucid Group (LCID) CFO Sherry House'un ayrıldığını duyurdu; Lucid'in yeni CFO arayışı devam ederken Gagan Dhingra geçici CFO olarak görev yapacak... LCID %3,0 düşüşte
- Oracle (ORCL) 0,01\$ kar açıkladı, cirosunu hafifçe ıskaladı... ORCL %7,6 düştü
- Taro Pharm (TARO), Sun Pharmaceutical Industries'in TARO'yu 43,00 \$/hisse nakit karşılığında satın almak için yaptığı revize teklifi prensipte kabul ettiğini ve kesin anlaşmaları müzakere etmeyi kabul ettiğini açıkladı... TARO %9,2 yükseldi

TAHVİL PİYASALARINDA SON GELİŞMELER:

- ABD Hazine tahvil getirileri eğri boyunca sabit kaldı. ABD'li tüketicilerin yakın vadeli enflasyon beklentileri Kasım ayında Nisan 2021'den bu yana en düşük seviyesine geriledi. Medyan 1Y enflasyon beklentileri Ekim ayındaki %3,6 seviyesinden ikinci ayda da gerileyerek %3,4'e düştü. Enflasyon görünümüne ilişkin 3 yıllık ve 5 yıllık beklentiler ise sırasıyla %3 ve %2,7'de sabit kaldı. ABD kredi piyasalarında IG CDS spreadleri 0,1bp, HY spreadleri ise 1,4bp daraldı.
- Avrupa hisse senedi piyasaları da yükselişle kapandı.
- Kredi piyasalarında, Avrupa ana CDS spreadleri yatay seyretti ve çapraz spreadler 0,6bp genişledi.
- Asya hisse senedi piyasaları bugün hafif yükselişle açıldı. Asya ex-Japan IG CDS spreadleri 0,6bp genişledi.

Ticker	Last Price	Last Price	%1D	%5D	%1M	%3M	%YTD
Americas							
▶ DOW JONES INDUS. AVG		36404.93	+0.43%	+0.55%	+6.19%	+5.08%	+9.83%
▶ S&P 500 INDEX		4622.44c	+0.39%	+1.15%	+4.69%	+3.60%	+20.39%
▶ NASDAQ COMPOSITE		14432.49	+0.20%	+1.74%	+4.60%	+4.78%	+37.89%
▶ S&P/TSX COMPOSITE INDEX		20318.36	-0.06%	-0.45%	+3.38%	+0.67%	+4.82%
▶ S&P/BMV IPC		54439.13	+0.08%	+0.71%	+6.21%	+4.97%	+12.33%
▶ BRAZIL IBOVESPA INDEX		126916.41	-0.14%	+0.09%	+5.27%	+7.59%	+15.66%
▶ S&P/CLX IPSA (CLP) TR		5884.78y	-1.44%	-0.03%	+4.19%	+0.27%	+11.84%
▶ MSCI COLCAP INDEX		1141.41c	-0.34%	-1.29%	+3.89%	+6.76%	-11.25%
▶ S&P Merval TR ARS		976823.06	+3.72%	+12.26%	+47.94%	+81.54%	+383.37%
▶ S&P/BVLPeruGeneralTRPEN		22099.31	+0.35%	-0.98%	+1.29%	-3.30%	+3.61%
EMEA							
▶ Euro Stoxx 50 Pr		4540.19c	+0.37%	+2.84%	+8.17%	+7.02%	+19.68%
▶ FTSE 100 INDEX		7544.89c	-0.13%	+0.42%	+2.50%	+0.23%	+1.25%
▶ CAC 40 INDEX		7551.53c	+0.33%	+2.99%	+7.19%	+4.12%	+16.65%
▶ DAX INDEX		16794.43	+0.21%	+2.38%	+10.24%	+6.87%	+20.62%
▶ IBEX 35 INDEX		10198.00	-0.25%	+0.19%	+8.82%	+7.85%	+23.93%
▶ FTSE MIB INDEX		30426.58	+0.07%	+1.71%	+6.74%	+6.44%	+28.34%
▶ AEX-Index		786.45c	+0.59%	+2.06%	+5.38%	+6.75%	+14.14%
▶ OMX STOCKHOLM 30 INDEX		2339.784	+1.16%	+3.82%	+10.61%	+7.47%	+14.50%
▶ SWISS MARKET INDEX		11130.36	+0.53%	+1.62%	+5.45%	+1.30%	+3.74%
▶ RTS Index		1047.95c	-0.60%	-2.70%	-5.37%	+1.40%	+7.97%
Asia/Pacific							
▶ NIKKEI 225		32866.39	+0.23%	+0.28%	+0.92%	+0.27%	+25.95%
▶ HANG SENG INDEX		16306.74	+0.65%	-0.13%	-5.21%	-9.54%	-17.57%
▶ CSI 300 INDEX		3415.89	-0.10%	+0.64%	-4.76%	-9.17%	-11.77%
▶ S&P/ASX 200 INDEX		7235.301	+0.50%	+2.46%	+3.71%	+0.39%	+2.79%
▶ KOSPI INDEX		2537.85	+0.49%	+1.75%	+5.32%	+0.05%	+13.48%
▶ Nifty 50		20997.50	--	+0.68%	+7.54%	+5.02%	+15.97%
▶ TAIWAN TAIEX INDEX		17450.63	+0.19%	+0.71%	+4.60%	+5.30%	+23.43%
▶ JAKARTA COMPOSITE INDEX		7102.613	+0.20%	+0.02%	+4.31%	+2.43%	+3.68%
▶ FTSE Bursa Malaysia KLCI		1445.24	-0.08%	-0.29%	--	-0.56%	-3.36%
▶ Straits Times Index STI		3102.34	+0.39%	+0.82%	-0.14%	-3.49%	-4.58%


INFO YATIRIM ULUSLARARASI PİYASALAR
-INFOGLOBE-
YUSUF DOĞAN
yusufdogan@infoyatirim.com.tr

Çekince: Bu raporda yer alan her türlü bilgi, değerlendirme, yorum, istatistiki şekil ve bilgiler hazırlandığı tarih itibari ile mevcut piyasa koşulları ve güvenilirliğine inanılan kaynaklardan elde edilerek derlenmiştir ve Info Yatırım Menkul Değerler A.Ş. tarafından genel bilgilendirme amacı ile hazırlanmıştır. Sunulan bilgilerin doğruluğu ve bunların yatırım kararlarına uygunluğu tarafımızca garanti edilmemektedir. Bu bilgiler belli bir getirinin sağlanmasına yönelik olarak verilmemekte olup alım satım kararını destekleyebilecek yeterli bilgiler burada bulunmayabilir. Burada yer alan yorum ve tavsiyeler, yorum ve tavsiyede bulunanların kişisel görüşlerine dayanmaktadır. Herhangi bir yatırım aracının alım-satım önerisi ya da getiri vaadi olarak yorumlanmamalıdır. Bu görüşler mali durumunuz ile risk ve getiri tercihlerinize uygun olmayabilir. Sadece burada yer alan bilgilere dayanarak yatırım kararı verilmesi beklentilerinize uygun sonuçlar doğurmayabilir. Bu nedenle bu sayfalarda yer alan bilgilerdeki hatalardan, eksikliklerden ya da bu bilgilere dayanılarak yapılan işlemlerden, yorum ve bilgilerin kullanılmasından doğacak her türlü maddi/manevi zararlardan ve her ne şekilde olursa olsun üçüncü kişilerin uğrayabileceği her türlü doğrudan ve/veya dolaylı zararlardan dolayı Info Yatırım Menkul Değerler A.Ş. ile bağlı kuruluşları, çalışanları, yöneticileri ve ortakları sorumlu tutulamaz. Burada yer alan yatırım bilgi, yorum ve tavsiyeleri yatırım danışmanlığı kapsamında değildir.